

rubetek

# Wi-Fi ЛАМПА

RL-3104



Инструкция по эксплуатации

## ВОЗМОЖНОСТИ

- Управляйте лампой с помощью мобильного приложения
- Настраивайте и сохраняйте цвета на свой вкус из 16 млн возможных вариантов
- Используйте в режиме обычной лампы с точной настройкой цветовой температуры
- Создавайте сценарии: включение и выключение лампы в зависимости от времени и условий
- Управляйте лампой голосом на смартфонах на базе Android
- Добавляйте лампу в HomeKit на iPhone (пароль HomeKit указан в настройках устройства)

## МОБИЛЬНОЕ ПРИЛОЖЕНИЕ

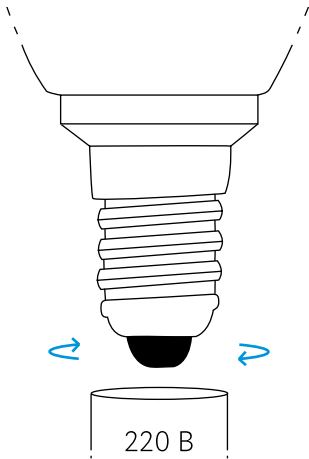
Скачайте и установите приложение rubetek из App Store или Google Play. Можете воспользоваться QR-кодом ниже:



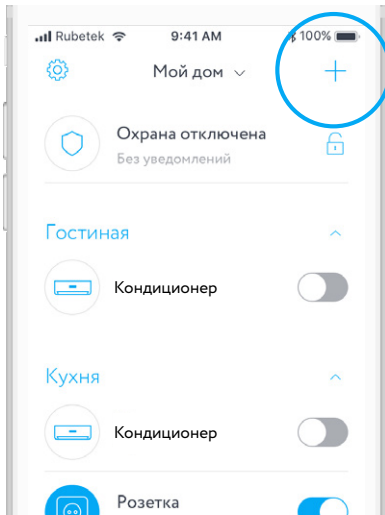
Для работы с приложением создайте учетную запись и подтвердите свой мобильный номер

## ПОДКЛЮЧЕНИЕ

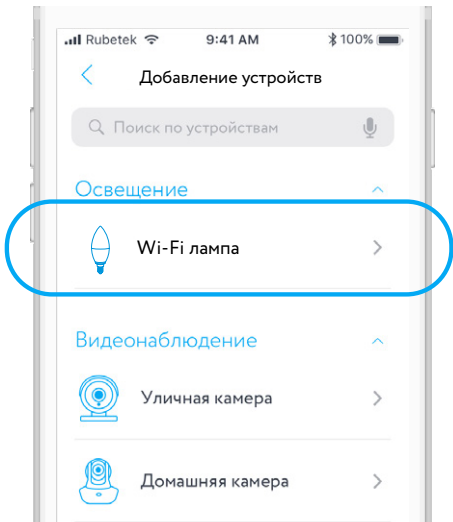
1. Подключите лампу к источнику питания 220 В



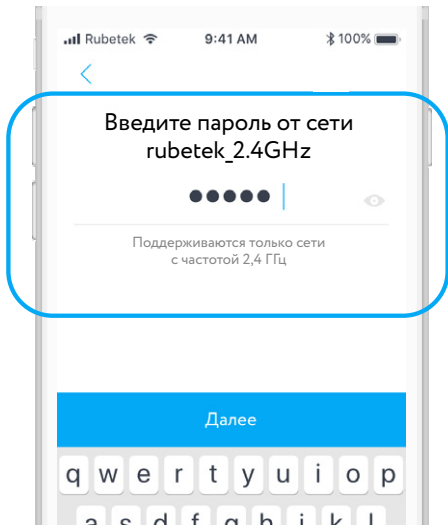
- Откройте приложение Rubetek и нажмите на кнопку «+» в правом верхнем углу экрана



3. В списке устройств выберите «Wi-Fi лампа» в разделе «Освещение»



4. Следуйте инструкциям в приложении



## ТЕХНИЧЕСКИЕ ХАРАКТЕРИСТИКИ

Модель	RL-3104
Тип лампы	светодиодная
Тип подключения	Wi-Fi
Беспроводная сеть Wi-Fi	802.11 b/g/n
Поддержка сетей 5 ГГц	отсутствует
Рабочее напряжение	220–240 В
Мощность	5 Вт
Цоколь	E14
Излучаемые цвета	спектр RGB и белый
Диммирование	есть
Световой поток	400–460 Лм
Ресурс	25000 часов
Угол свечения	270 °
Габариты	43×43×115 мм
Вес	71 г

## КОМПЛЕКТАЦИЯ

Wi-Fi лампа	1 шт.
Инструкция	1 шт.
Гарантийный талон	1 шт.

## СЕРТИФИКАЦИЯ

Сертификат соответствия	№ ТС RU С-СН.ЫЖ01.В.00059
Срок действия	04.07.2018–03.07.2019
Орган по сертификации	ООО «ГЛОБЭКС»
Соответствует требованиям	ТР ТС 020/2011 «Электромагнитная совместимость технических средств»  ТР ТС 004/2011 «О безопасности низковольтного оборудования»