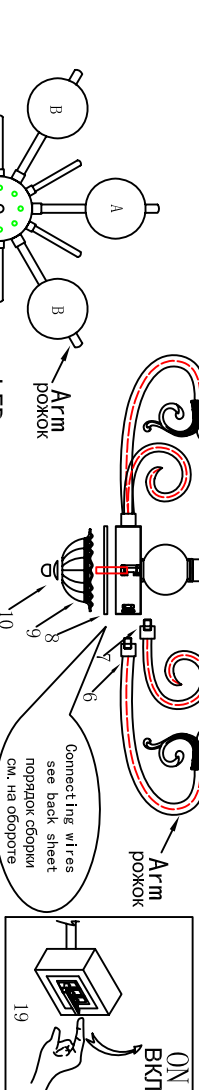
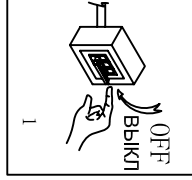
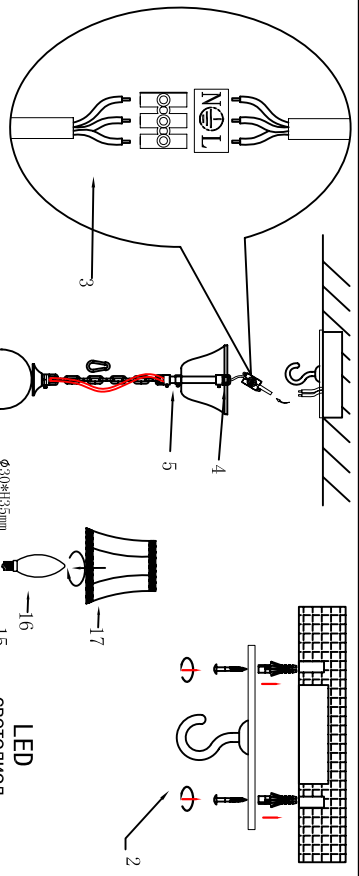
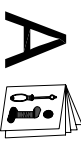




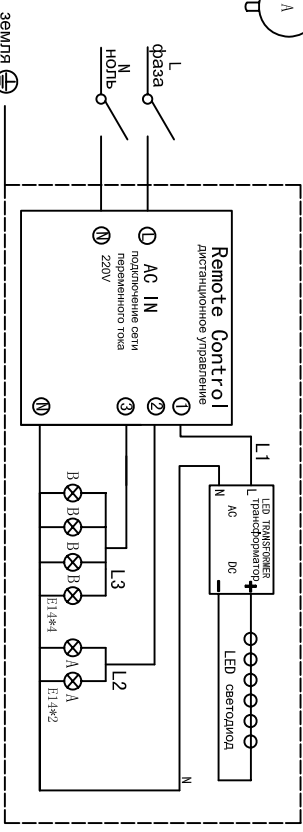
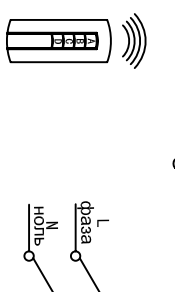
ARTЕ
L A M P

ASSEMBLY INSTRUCTION

ИНСТРУКЦИЯ А8320LM-6СС



ПРИНЦИПИАЛЬНАЯ (ЭЛЕКТРИЧЕСКАЯ) СХЕМА



ENG

Remote Controller Mode:

- A: Turn ON/OFF LED
- B: Turn ON/OFF Luminaries E14*2
- C: Turn ON/OFF Luminaries E14*4
- D: Turn All Luminaries ON/OFF

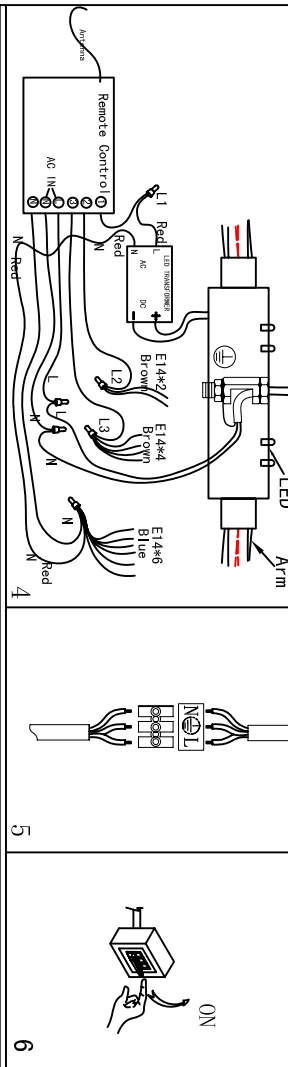
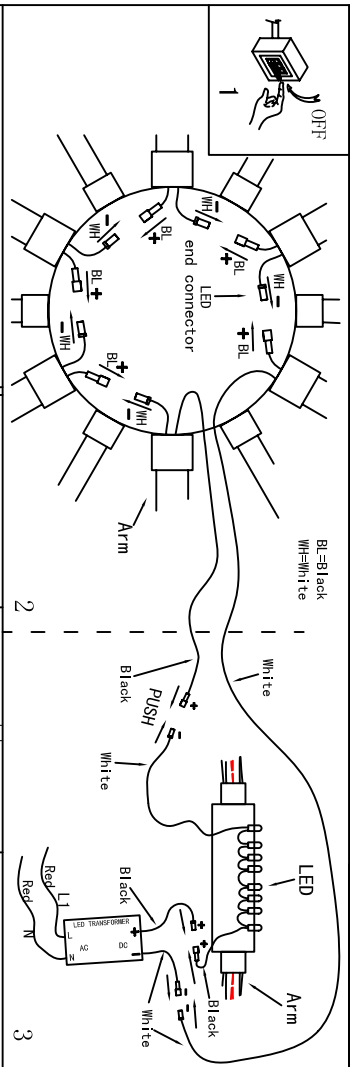
RUS

Управление пультом:

- A: вкл/выкл светодиодное экономичное освещение;
- B: вкл/выкл лампы E14*2;
- C: вкл/выкл лампы E14*4;
- D: вкл/выкл все лампы.

ENG

A8320LM-6CC Assembly Sequence



RUS

А8320LM-6СС порядок сборки

